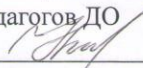




**ГБОУ «Дятьковская кадетская школа
имени Героя Советского Союза И.А. Кашина»**

Рассмотрено/принято на заседании М/О воспитателей и педагогов ДО  Н.В. Барбосова Протокол № 1 от 26.08.2020 г.	Согласовано зам. директора по ВР  Т. В. Фомина 25.09.2020 г.	Утверждено Директор  И.М. Никольская Приказ № 111 от 31.08.2020 г.
--	---	---



**Дополнительная общеобразовательная
общеразвивающая программа**

«Дзюдо»

Возраст обучающихся: 11-17 лет

Срок реализации: 1 год

Составитель:
Хабаров С.В.,
педагог дополнительного образования

г. Дятьково
2020

Пояснительная записка

Дополнительная общеобразовательная общеразвивающая программ «Дзюдо» имеет **физкультурно-спортивную направленность** для кадетов ГБОУ «Дятьковской кадетской школы»

Уровень освоения – общекультурный.

Нормативно-правовая основа:

- 1) Федеральный Закон от 29 декабря 2012 № 273-ФЗ «Об образовании в Российской Федерации».
- 2) Концепция развития дополнительного образования детей (Распоряжение Правительства РФ от 4 сентября 2014 г. № 1726-р).
- 3) Постановление Главного государственного санитарного врача РФ от 04.07.2014 № 41 «Об утверждении СанПиН 2.4.4.3172-14 «Санитарно-эпидемиологические требования к устройству, содержанию и организации режима работы образовательных организаций дополнительного образования детей».
- 4) Письмо Минобрнауки России от 11.12.2006 г. № 06-1844 «О примерных требованиях к программам дополнительного образования детей».
- 5) Приказ Министерства просвещения Российской Федерации от 09.11.2018 № 196 «Об утверждении Порядка организации и осуществления образовательной деятельности по дополнительным общеобразовательным программам».
- 6) Письмо Минобрнауки России от 18.11.2015 г. № 09-3242 «О направлении информации по проектированию дополнительных общеразвивающих программ (включая разноуровневые программы)».
- 7) Приказ Министерства труда и социальной защиты РФ от 8 сентября 2015 г. № 613н «Об утверждении профессионального стандарта “Педагог дополнительного образования детей и взрослых”».
- 8) Устав ГБОУ «Дятьковская кадетская школа»
- 9) Учебный план ГБОУ «Дятьковская кадетская школа имени Героя Советского Союза И.А. Кашина» на 2020-2021 учебный год (приложение 1)

Программа по дзюдо составлена на основе требований федерального компонента государственного стандарта общего образования 2013 года и является программой дополнительного образования, предназначенной для внеурочной формы дополнительных занятий по физическому воспитанию кадетской школы. Принята в общеобразовательном учреждении, где используется программа В. И. Ляха, А. А. Зданевича.

Новизна программы состоит в том, что в неё, по сравнению с типовой программой, внесены изменения по направленности тренировочных нагрузок (соотношение общей физической и специальной физической подготовке дзюдоистов), а также новые требования к выполнению контрольных нормативов. Изменения коснулись и учебно-тематического плана, разработана собственная диагностика результатов программы, а также усилен воспитательный аспект программы.

Спортивная секция «Дзюдо» создана для привлечения подростков к занятиям спортом, укрепления их здоровья, совершенствования физических способностей детей. В ходе реализации программы решаются задачи укрепления здоровья, развития форм и функций организма подростков; усвоения теоретических и методических основ дзюдо, овладения двигательной культурой дзюдо, навыками противоборства с противником, включая подготовку к соревнованиям и достижение высоких спортивных результатов; воспитания нравственных, волевых и физических качеств воспитанников.

Актуальность программы состоит в том, чтобы максимально, в условиях школы, совместить спортивную направленность программы с учетом возрастных особенностей детей и сенситивных периодов их развития. Содержание программы адекватно возрасту, уровню физической подготовленности детей.

Адресат программы – кадеты 5-11 классов ГБОУ «Дятьковская кадетская школа», желающие заниматься по программа дополнительного образования «Дзюдо».

Условия реализации – программа дополнительного образования «Дзюдо» реализуется на базе ГБОУ «Дятьковская кадетская школа»

Цель: - создание условий для раскрытия физического и духовного потенциала личности средствами борьбы дзюдо.

Задачи:

1. укреплять здоровье и гармонично развивать все системы организма детей;
2. формировать потребность к занятию спортом (вообще) и ведению здорового образа жизни;
3. овладевать основами техники выполнения обширного комплекса физических упражнений и осваивать технику подвижных игр;
4. воспитывать трудолюбие детей;
5. совершенствовать физические качества (с преимущественной направленностью на развитие быстроты, ловкости и гибкости);
6. формировать волевые и морально-этические качества личности детей;

Проводятся групповые и индивидуальные занятия. Программа состоит из пояснительной записки, учебно-тематического плана, предполагаемых результатов ее реализации, включающим требования к обучающимся, предъявляемых в конце каждого года обучения, методической части, списка используемой специальной литературы.

Организационно-методические особенности подготовки

Основными формами учебно-тренировочного процесса являются:

- групповые учебно-тренировочные и теоретические занятия;
- участие в спортивных соревнованиях;
- инструкторская и судейская практика;
- учебно-тренировочные и спортивно-оздоровительные сборы;
- выполнение индивидуальных домашних заданий;
- медико-восстановительные мероприятия;
- тестирование.

Теоретические занятия могут проводиться самостоятельно и в комплексе с практическими занятиями (например, в виде беседы, рассказа в течение 10-20 минут в начале практического урока). При проведении теоретических занятий целесообразно отдельные положения теории подкреплять примерами из практики, иллюстрировать их схемами, таблицами, рисунками и видеоматериалами. На теоретических занятиях дзюдоист овладевает историческим опытом, теоретическими компонентами двигательной культуры дзюдо, осваивает методические основы (планирование, методы обучения, тактику), овладевает способами наблюдения, регистрации и обобщения тренировочных и соревновательных данных.

Практические занятия подразделяются на учебные, учебно-тренировочные и

контрольные.

Цель учебных занятий заключается в усвоении нового материала.

В процессе учебно-тренировочных занятий не только разучивают новый материал и закрепляют пройденный ранее, но большое внимание уделяют повышению общей и специальной работоспособности.

Тренировочные занятия целиком посвящаются эффективности выполнения ранее изученных движений и повышению работоспособности.

Контрольные занятия проводятся в форме соревнований с целью проверки уровня готовности юных дзюдоистов. На таких занятиях принимаются зачёты по технике и физической подготовке, проводятся контрольные схватки и квалификационные соревнования на присвоение очередного кю (пояса). Контрольные занятия позволяют оценить качество проведённой учебно-тренировочной работы, успехи и недостатки отдельных ребят в плане психической, физической и технико-тактической подготовленности. Контрольные занятия обычно завершают изучение определённого раздела учебной программы, а также применяются для коррекции состава учебных групп или проверки качества работы тренера.

Во время организации и проведении занятий следует особое внимание обратить на соблюдение мер по предупреждению и профилактике травматизма, а также санитарно-гигиенических требований к местам занятий, оборудованию и спортивному инвентарю.

Все занимающиеся обязаны проходить врачебный и медицинский осмотр не реже 1 раза в 6 месяцев, а также перед участием в каждом соревновании.

Годовой учебно-тренировочный процесс состоит из подготовительного, соревновательного и переходного периодов (для групп 1 года обучения учебный год можно не делить на периоды, учитывая, что для них первый год занятий в секции носит подготовительный характер).

В подготовительном периоде решаются задачи подготовки дзюдоистов к достижению высокого уровня физической формы. Развиваются качества, необходимые дзюдоистам – сила, выносливость, гибкость, быстрота реакции, координация движений (ловкость); совершенствуются морально-волевые качества – настойчивость, воля к достижению победы, стойкость, уверенность и др. Большое внимание уделяется овладению техническими навыками. Повышается уровень теоретических знаний. Как правило, подготовительный период длится до 6 месяцев и состоит из двух этапов: обще-подготовительного и специально-подготовительного.

Соревновательный период. Дальнейшее совершенствование умений выполнять элементы техники и пополнение арсенала тактических приёмов борьбы дзюдо; комплексное развитие морально-волевых и физических качеств; достижение занимающимися высокого уровня тренированности; специальная подготовка к участию в соревнованиях. Для решения этих задач используются теоретические и практические занятия. Большое внимание уделяется освоению и совершенствованию умений выполнять технику и использовать приёмы тактической подготовки, а также проведению тренировочных и контрольных схваток. В этом периоде занимающиеся участвуют в соревнованиях в соответствии с намеченным календарным планом. В зависимости от количества ответственных

соревнований этот период может быть разделён на несколько циклов. Каждый цикл состоит из предсоревновательного этапа, этапа основного соревнования и послесоревновательного этапа – активного отдыха.

Переходный период. Поддерживание достигнутого уровня общей физической подготовленности. Средства: общеразвивающие упражнения; занятия другими видами спорта (гимнастика, спортивные игры, плавание, лёгкая атлетика и др.).

Круглогодичный учебно-тренировочный процесс по всем разделам подготовки планируется на основе данной программы и изложенных в ней учебного плана и годового графика в расчёте учебных часов 68 часов в год.

Ожидаемые результаты освоения программы

Результатом обучения является определённый объём знаний, умений и навыков, заложенный в содержание программы.

Основными результатами освоения программы должны стать:

- укрепление здоровья и улучшение физического развития;
- устойчивый интерес к занятиям, данным видом спорта;
- владение основами техники и тактики дзюдо;
- наличие соревновательного опыта (внутришкольные соревнования, районные, городские);
- наличие доступных знаний в области физической культуры и спорта, гигиены, физиологии, анатомии;
- сформированность навыков личной и общественной гигиены, самоконтроля функционального состояния организма;
- достижение спортивных успехов, характерных для зоны первых успехов в данной (3 юношеский разряд) программе.
- дисциплинированность, укрепление выдержки и силы воли.

Методы контроля и оценки подготовленности занимающихся

1. Оценочное слежение за динамикой показателей методами, физически не нагружающими занимающихся (наблюдение, анкетирование, анализ и пр.) с (без) регистрацией хода учебно-воспитательного процесса, объектами в котором могут быть:

- задачи обучения и воспитания;
- средства тренировки и их место в занятии;
- методы обучения и воспитания;
- отношения «Учитель – ученик»;
- характер и величина тренировочной нагрузки и др.

2. Тестирование (выполнение контрольных нормативов в начале и конце учебного года, выступление на соревнованиях, зачётные занятия по освоенной теме).

3. Сравнительный анализ динамики полученных показателей, выявляемых в результате обработки материалов оперативно-текущего контроля и диагностических процедур, осмысливание обнаруженных закономерностей и соотношений с выводами для последующих действий.

Использование комплекса выше названных методов позволяет оценить эффективность учебно-тренировочного процесса, содержание которого отражено в предложенной программе, выявить сильные и слабые стороны подготовленности дзюдоистов и внести соответствующие коррективы.

Учебно-тематический план

Тема	Кол-во часов
Теория	10
1. Вводное занятие	1
2. Гигиенические требования и навыки, врачебный контроль	1
3. Основы техники и тактики борьбы	4
4. Правила соревнований	4
Практика	95
1. Физическая подготовка	25
2. Техничко - тактическая подготовка	60
3. Соревновательная подготовка	5
4. Зачётные требования	5
Всего:	105

Содержание программы

Физическая культура и спорт в России

Физическая культура – часть общей культуры. Её значение для укрепления здоровья и всестороннего физического развития.

История дзюдо

История зарождения и развития дзюдо в Японии.

Общее понятие о гигиене

Гигиенические требования к занимающимся дзюдо. Личная гигиена. Гигиена мест занятий. Предупреждение травм. Причина травм.

Врачебный контроль и самоконтроль

Значение и содержание врачебного контроля. Порядок осуществления врачебного контроля в ДЮОЦ и в ДЮСШ. Значение медицинских и педагогических наблюдений для правильной организации учебно-тренировочного процесса.

Общее понятие о приёмах

Характеристика бросков. Характеристика удержаний. Характеристика болевых и удушающих приёмов.

Этикет в дзюдо

Поклоны перед выходом на татами (Tachi Rei), партнёру при вызове его на совместные упражнения или поединок (Za Rei), а также окончания упражнения или поединка, тренеру при индивидуальном общении и стоя в общем строю. Во время занятий не рекомендуется много разговаривать, опираться на стенку, не лежать. Относится к товарищам с уважением. Вести себя с достоинством.

Запрещённые приёмы в дзюдо

В дзюдо запрещается: бросать противника на голову, выполнять резкие движения с захватом руки противника на рычаг, при броске падать на противника всем телом, зажимать противнику рот, нос, наносить удары, царапаться, кусаться, выкручивать шею, упираться руками, ногами или головой в лицо противника, надавливать локтем или коленом на любую часть тела противника в борьбе лёжа, захватывать пальцы рук, ног, болевые приёмы на кисть и ноги, проводить болевые удушения рывком,

держаться за татами.

Сведения о физиологических основах тренировки борца

Мышечная деятельность как необходимое условие физического развития

Правила соревнований

Возрастные группы и весовые категории. Взвешивание. Начало и конец схватки. Продолжительность схватки и возможные перерывы для оказания медицинской помощи, приведения в порядок костюма. Определение победителя в схватке. Оценки приёмов.

Команды и жесты арбитра (основные).

Сведения о строении и функциях человеческого организма человека

Нервная, кровеносная, дыхательная и пищеварительная системы организма. Костная система. Скелет. Форма костей. Суставы. Мышцы. Связочный аппарат. Деятельность мышц. Прикрепление мышц к костям.

Общая и специальная физическая подготовка борцов.

Направленность общей и специальной физической подготовки борцов.

Воспитательное значение обучения

Взаимосвязь обучения и воспитания. Роль коллектива в обучении и воспитании.

Места занятий, оборудование и инвентарь

Оборудование зала и инвентарь. Эксплуатация и сохранение. Форма дзюдоиста (дзюдога), уход за ней.

Техническая подготовка

Элементарные технические действия

Стойка дзюдоиста (Shi Sei): высокая, низкая, средняя, левая, правая, фронтальная.

Дистанция (Sin Tai): дальняя, средняя, ближняя, вплотную.

Передвижения (Tai Sabaki): вперёд, назад, вперёд вправо, влево по кругу, назад вправо, влево по кругу, влево, вправо.

Самостраховка (Ukemi): на левый бок /правый бок, на спину/ живот, падение через партнёра, шест.

Начальные технические действия

Захваты (Kumi Kata): атакующие, защитные, вспомогательные:

- двух рукавов;
- рукава и одноимённого отворота;
- рукава и разноимённого отворота;
- двух отворотов;
- рукава и пояса спереди или сзади;
- рукава – отворота или туловища;
- одноимённого и разноимённого рукава, ворота (шеи).

Выведение из равновесия (Kuzushi):

- вперёд на носки (Mae Kuzushi);
- назад на пятки (Ushiro Kuzushi);
- влево (Hidari Kuzushi);
- вправо (Migi Kuzushi);
- вперёд вправо (Mae Migi Kuzushi);
- вперёд влево (Mae Hidari Kuzushi);

- назад вправо (Ushiro Migi Kuzushi);
- назад влево (Ushiro Hidari Kuzushi);
- сбиванием, осаживанием, зависанием.

Техника 5 киу, желтый пояс.

Броски – Nage Waza

1. Боковая подсечка – De ashi-barai
2. Передняя подсечка в колено – Hiza Guruma
3. Передняя подсечка – Sasae Tsuru Komi Ashi
4. Бросок через бедро с захватом туловища – Uki Goshi
5. Отхват – O soto Gari
6. Бросок через бедро – O Goshi
7. Зацеп изнутри – O Uchi Gari
8. Бросок через спину – Seoi Nage

Приемы борьбы лежа – Ne Waza

1. Удержание сбоку – Hon Kesa Gatane
2. Удержание сбоку с исключением руки – Kata Gatame
3. Удержание поперек – Yoko Shino Gatame
4. Удержание со стороны головы, захватом пояса – Kami Shino Gatame
5. Удержание верхом – Tate Shino Gatame
6. Рычаг локтя через бедро от удержания сбоку – Kasa-Ude-Hishigi-Gatame
7. Переворачивание захватом двух рук Yoko Kaeri Waza;
8. Переворачивание захватом шеи и руки из под плеча (ключом);
9. Переворачивание захватом бедра и руки Yoko Kaeri Waza.

Физическая подготовка

Специальная физическая подготовка

Упражнения для развития специальных физических качеств

Силы: выполнение приёмов на более тяжёлом партнёре, приседание с партнёром, перенос партнёра перед собой.

Быстроты: выполнение бросков на скорость

Выносливости: выполнение бросков, удержаний на длительность

Ловкость: выполнение приёмов с использованием движения партнёра

Имитация упражнений для подсечек с набивным мячом, удары стопой по движущемуся мячу.

Борьба на одной ноге для освоения боковой подсечки.

Uci-komi

Общая физическая подготовка

Упражнения для развития общих физических качеств

Силы: гимнастика – подтягивание на перекладине, сгибание рук в упоре лёжа, сгибание туловища лёжа на спине, ноги закреплены, поднимание ног до хвата руками в висе на гимнастической стенке, лазание по канату с помощью ног, без помощи ног.

Спортивная борьба: - приседание, повороты туловища, наклоны с партнёром на плечах, подъем партнёра захватом туловища сзади, стоя на параллельных скамейках.

Быстрота: лёгкая атлетика – бег 10 м, 20 м, 30 м, прыжки в длину с места.

Гимнастика – подтягивание на перекладине за 20 с, сгибание рук в упоре лёжа за 20 с, спортивная борьба – 10 бросков манекена через спину.

Гибкости: спортивная борьба – вставание на мост из стойки, переворачивания на мосту с помощью партнёра; гимнастика – упражнения на гимнастической стенке, упражнения для формирования осанки.

Ловкости: лёгкая атлетика – челночный бег 3x10 м, гимнастика – кувырки вперёд, назад (вдвоём, втроём), боковой переворот, подъем разгибом; спортивные игры – футбол, баскетбол, волейбол; подвижные игры – эстафеты, игры в касания, в захваты.

Выносливости: лёгкая атлетика – кросс 800 м; плавание – 25 м.

Упражнения для комплексного развития качеств

Поднимание и опускание плеч, круговые движения, из упора присев в упор лёжа и снова в упор присев; стойка на лопатках, вращение шеи, туловища, таза; наклоны вперёд, назад, в сторону; прыжки на месте с поворотом на 90°, 180°, 360°; ходьба по рейке гимнастической скамейки, с поворотом, перешагивания через набивной мяч; кувырок вперёд с захватом скрещенных ног, с закрытыми глазами, из стойки, с набивным мячом в руках, полёт кувырок; стойка на руках; переползания; лазание по гимнастической стенке, метания теннисного мяча на дальность, после кувырка вперёд, на точность, перебрасывания мяча в парах; строевые упражнения – выполнение команд «направо», «налево», «кругом», построение из колонны по одному в колонну по трое, размыкание вправо, влево от середины на вытянутые в сторону руки.

Психологическая подготовка

Волевая подготовка

Упражнения для развития волевых качеств средствами дзюдо

Решительности: проведение поединков с моделированием реальных ситуаций, которые могут встретиться в предстоящих соревнованиях; поединки с заданием и ограничением времени на его выполнение.

Настойчивости: освоение сложных, не удающихся для выполнения с первой попытки бросков, удержаний, болевых приёмов; поединки с односторонним сопротивлением.

Выдержки: проведение поединка с непривычным, неудобным противником.

Смелости: поединки с более сильным противником (выполнение при этом посильных задач – не позволить выиграть противнику «иппоном», продержатся до оценки за атакующее действие определённое время, выполнить атакующее действие на минимальную оценку).

Упражнения для развития волевых качеств средствами других видов деятельности

Выдержки: не пить сырую воду после тренировки, не есть сладкого или солёного один день; задержка дыхания до 90 с, преодоление болевого рефлекса; преодоление усталости.

Настойчивости: освоение сложных двигательных действий из различных видов спорта не удавшихся при выполнении с первой попытки, строгое соблюдение режима дня и тренировки (домашняя работа и учёт её выполнения); своевременное выполнение обещаний, точность явки на тренировку.

Нравственная подготовка

Упражнения для развития нравственных качеств средствами дзюдо

Трудолюбия: поддержание в порядке спортивной формы (стирка, глажка, ремонт).

Взаимопомощи: поддержка, страховка партнёра, помощь партнёру при выполнении различных упражнений и задач тренировки.

Дисциплинированности: выполнение строевых команд, выполнение требований тренера и традиций учебно-тренировочного коллектива дзюдо.

Инициативности: выполнение некоторых обязанностей помощника тренера (частичный показ выполнения бросков, удержаний, болевых), самостоятельная работа по освоению техники и тактики; проведение поединков со слабыми, менее квалифицированными партнёрами с задачей действовать не стандартными способами и методами.

Упражнения для развития нравственных качеств средствами других видов деятельности

Инициативности: выполнение порученной работы с установкой сделать лучше, быстрее и качественнее, чем другие.

Честности: выполнение требований говорить правду товарищам, тренеру, родителям (при опозданиях, при выявлении причин ошибок).

Доброжелательности: стремление подружиться с партнёром по выполнению упражнения, по тренировкам.

Трудолюбия: выполнение необходимой работы в спортивном зале (уборка, мелкий ремонт инвентаря) обязательно сопровождаемое положительными эмоциями, положительной оценкой результатов работы.

Тактическая подготовка

- простейшие способы выведения из равновесия, для подготовки бросков – сковывание, маневрирование.

Соревновательная подготовка

Участвовать в 1-2 соревнованиях (командных) во второй половине года.

Оценка и результаты обучения

Критериями оценки эффективности подготовки обучающихся по данной программе служат нормативные требования по общей физической подготовке, технической подготовке. Контрольное тестирование проводится два раза в год (сентябрь, май). Экзамен по технической подготовке с присвоением пояса

определённого цвета проводится в конце учебного года.

Результаты обучения:

Обучающиеся должны:

- выполнить зачётные требования по ОФП и СФП;
- знать основы гигиены;
- знать правила безопасного поведения на занятии и в условиях соревнования;
- знать теоретический раздел программы;
- иметь определённый опыт участия в соревнованиях;
- иметь соответствующий уровень развития нравственных и волевых качеств

Список литературы:

1. Бойко В. В. Целенаправленное развитие двигательных способностей человека. - М.: Физкультура и спорт, 1987. - 144 с.
2. Булкин В.А. Основные понятия и термины физической культуры и спорта: Учебное пособие. - СПб.: СПбГАФК, 1996. - 47 с.
3. Верхошанский Ю.В. Основы специальной физической подготовки спортсменов. - М.: Физкультура и спорт, 1988. - 331 с.
4. Волков В.М. Восстановительные процессы в спорте. - М.: Физкультура и спорт, 1977. - 142 с.
5. Годик М.А. Контроль тренировочных и соревновательных нагрузок. - М.: Физкультура и спорт, 1980. - 135 С.
6. Годик М.А. Совершенствование силовых качеств // Современная система спортивной тренировки. - М.: «СААМ», 1995.
7. Захаров Е.Н., Карасев А.В., Сафонов А.А. Энциклопедия физической подготовки: Методические основы развития физических качеств. /Под общей ред. А.В. Карасева. - М.: Лептос, 1994. - 368 с.
8. Иваков-Катанский С. Техника борьбы в одежде. М., МД «Гранд», 2000.
9. Игуменов В.М., Подливаев Б.А. Спортивная борьба.- М.: Просвещение. 1993. - 128 с.
10. Кавамура Е. Дзюдо (перевод). Издательство: Физкультура и спорт. М. 1977.
11. Каплин В.Н., Еганов А.В., Сиротин О.А. Оценка уровня специальной и общефизической подготовленности дзюдоистов-юниоров: Метод. рекомендации. - М.: Госкомспорт, 1990. - 22 С.
12. Колесов Д.В., Мягков И.Ф. О психологии и физиологии подростка
13. Матвеев Л.П. Основы общей теории спорта и системы подготовки спортсменов. - К.: Олимпийская литература. 1999.- 320 с.
14. Озолин Н.Г. Настольная книга тренера: наука побеждать. 000 «Издательство АСТ». 2003. - 863 С.
15. Пархомович Г.П. Основы классического дзюдо. «Учебно-методическое пособие для тренеров и спортсменов». Пермь. «Урал-пресс ЛТД», 2000.
16. Письменский И.А., Коблев Я.К., Сытник В. Н. Многолетняя подготовка дзюдоистов. - М.: ФиС. 1982. - 328 с.
17. Платонов В.Н. Подготовка квалифицированных спортсменов. Физкультура и спорт, 1986. - 286 с.
18. Половников Р.А. Образовательная программа для учреждений дополнительного образования ДЮОЦ им. В. Соломина. Пермь 2002 г.
19. Путин В.В. «Дзюдо. История. Теория. Практика». М., 2001
20. Родионов А. В. Влияние психических факторов на спортивный результат. - М.: ФиС, 1983. - 112 с.
21. Свищев И.Д., Жердев В.Э. Учебное пособие для спортивных школ (рекомендовано для групп НП-1 и 2 г.о., УТГ-1, 2, УТГ-3, 4). М., 2000
22. Свищев И.Д., Жердев В.Э. и др. Учебная программа для учреждений дополнительного образования. - М.: Советский спорт, 2003. – 112 с.

**Календарно - тематическое планирование
1 группа**

№ занятия	Тема занятия	Кол-во часов	Дата	
			По плану	Фактически
1	Инструктаж ТБ. История, этикет в дзюдо.	1		
2	Стойка дзюдоиста. Дистанция. Игра «Транспортировка».	1		
3	Передвижения. Игра «Перестрелка».	1		
4	Падения на спину. Акробатика.	1		
5	Падения на спину. Захваты атакующие. Акробатика.	1		
6	Падения на бок. Самостраховка. Захваты. Акробатика.	1		
7	Падения на бок. Самостраховка. Выведение из равновесия.	1		
8	Падения. Самостраховка. Акробатика.	1		
9	Падение через партнёра. Удержание сбоку.	1		
10	Падение через партнёра. Уходы с удержания сбоку.	1		
11	Падение через партнёра. Бросок «Отхват».	1		
12	Бросок «Отхват». Уходы с удержания сбоку.	1		
13	Падение через партнёра. Бросок «Отхват».	1		
14	Бросок «Отхват». Уходы с удержания сбоку.	1		
15	Падение через партнёра. Бросок «Отхват».	1		
16	Падение через партнёра. Бросок «Отхват».	1		
17	Падения. Страховка. Бросок через бедро.	1		
18	Падения. Страховка. Удержание поперек.	1		
19	Падения. Страховка. Бросок через бедро.	1		
20	Падения. Страховка. Удержание поперек.	1		
21	Падения. Страховка. Уходы с удержания поперек.	1		
22	Падения. Страховка. Бросок через бедро.	1		
23	Падения. Страховка. Уходы с удержания поперек.	1		
24	Падения. Страховка. Бросок через бедро.	1		
25	Падения. Страховка. Уходы с удержания поперек.	1		
26	Падения. Страховка. Бросок через бедро.	1		
27	Бросок «Отхват» в движении.	1		
28	Бросок через бедро в движении.	1		
29	Переворот захватом двух рук.	1		
30	Бросок «Отхват» в движении.	1		
31	Бросок через бедро в движении.	1		

32	Переворот захватом двух рук.	1		
33	Бросок «Отхват» в движении.	1		
34	Бросок через бедро в движении.	1		
35	Переворот захватом двух рук	1		
36	Бросок «Отхват» в движении.	1		
37	Бросок через бедро в движении.	1		
38	Переворот захватом двух рук.	1		
39	Бросок «Зацеп изнутри».	1		
40	Переворот захватом за пояс и из под руки.	1		
41	Удержание со стороны головы.	1		
42	Бросок «Зацеп изнутри».	1		
43	Переворот захватом за пояс и из под руки.	1		
44	Удержание со стороны головы.	1		
45	Зачетное занятие	1		
46	Бросок «Зацеп изнутри».	1		
47	Переворот захватом за пояс и из под руки.	1		
48	Уходы с удержания со стороны головы.	1		
49	Бросок «Зацеп изнутри».	1		
50	Переворот захватом за пояс и из под руки.	1		
51	Переворот захватом за пояс и из под руки.	1		
52	Рычаг локтя через бедро от удержания сбоку.	1		
53	Переворот захватом за пояс и из под руки.	1		
54	Рычаг локтя через бедро от удержания сбоку.	1		
55	Рычаг локтя через бедро от удержания сбоку.	1		
56	Акробатические элементы	1		
57	Показательные выступления	1		
58	Бросок через бедро с захватом туловища.	1		
59	Бросок Передняя подсечка.	1		
60	Переворот захватом за пояс и из под руки.	1		
61	Рычаг локтя через бедро от удержания сбоку.	1		
62	Бросок через спину.	1		
63	Бросок Передняя подсечка.	1		
64	Бросок Боковая подсечка.	1		
65	Переворот «Рычаг».	1		
66	Бросок «Зацеп изнутри».	1		
67	Бросок «Отхват».	1		
68	Бросок через бедро.	1		
69	Бросок «Передняя подсечка в колено».	1		
70	Соревнование	1		
71	Тестирование	1		
72	Бросок через бедро в движении.	1		

73	Переворот захватом двух рук.	1		
74	Подвижные и спортивные игры	1		
75	Техника самостраховки	1		
76	Переворот захватом двух рук	1		
77	Бросок «Отхват» в движении.	1		
78	Бросок через бедро в движении.	1		
79	Переворот захватом двух рук.	1		
80	Бросок «Зацеп изнутри».	1		
81	Переворот захватом за пояс и из под руки.	1		
82	Удержание со стороны головы.	1		
83	Бросок «Зацеп изнутри».	1		
84	Переворот захватом за пояс и из под руки.	1		
85	Удержание со стороны головы.	1		
86	Показательные выступления	1		
87	Бросок «Отхват» в движении.	1		
88	Бросок через бедро в движении.	1		
89	Бросок Передняя подсечка.	1		
90	Переворот захватом за пояс и из под руки.	1		
91	Акробатические элементы	1		
92	Спортивные развивающие игры	1		
93	Бросок «Зацеп изнутри».	1		
94	Переворот захватом за пояс и из под руки.	1		
95	Переворот захватом за пояс и из под руки.	1		
96	Рычаг локтя через бедро от удержания сбоку.	1		
97	Переворот захватом за пояс и из под руки.	1		
98	Рычаг локтя через бедро от удержания сбоку.	1		
99	Соревнования	1		
100	Соревнования	1		
101	Соревнования	1		
102	Соревнования	1		
103	тестирование	1		
104	Зачетное занятие	1		
105	Итоговое занятие	1		

**Календарно - тематическое планирование
2 группа**

№ занятия	Тема занятия	Кол-во часов	Дата	
			По плану	Фактически
1	Инструктаж ТБ. История, этикет в дзюдо.	1		
2	Стойка дзюдоиста. Дистанция. Игра «Транспортировка».	1		
3	Передвижения. Игра «Перестрелка».	1		
4	Падения на спину. Акробатика.	1		
5	Падения на спину. Захваты атакующие. Акробатика.	1		
6	Падения на бок. Самостраховка. Захваты. Акробатика.	1		
7	Падения на бок. Самостраховка. Выведение из равновесия.	1		
8	Падения. Самостраховка. Акробатика.	1		
9	Падение через партнёра. Удержание сбоку.	1		
10	Падение через партнёра. Уходы с удержания сбоку.	1		
11	Падение через партнёра. Бросок «Отхват».	1		
12	Бросок «Отхват». Уходы с удержания сбоку.	1		
13	Падение через партнёра. Бросок «Отхват».	1		
14	Бросок «Отхват». Уходы с удержания сбоку.	1		
15	Падение через партнёра. Бросок «Отхват».	1		
16	Падение через партнёра. Бросок «Отхват».	1		
17	Падения. Страховка. Бросок через бедро.	1		
18	Падения. Страховка. Удержание поперек.	1		
19	Падения. Страховка. Бросок через бедро.	1		
20	Падения. Страховка. Удержание поперек.	1		
21	Падения. Страховка. Уходы с удержания поперек.	1		
22	Падения. Страховка. Бросок через бедро.	1		
23	Падения. Страховка. Уходы с удержания поперек.	1		
24	Падения. Страховка. Бросок через бедро.	1		
25	Падения. Страховка. Уходы с удержания поперек.	1		
26	Падения.Страховка. Бросок через бедро.	1		

27	Бросок «Отхват» в движении.	1		
28	Бросок через бедро в движении.	1		
29	Переворот захватом двух рук.	1		
30	Бросок «Отхват» в движении.	1		
31	Бросок через бедро в движении.	1		
32	Переворот захватом двух рук.	1		
33	Бросок «Отхват» в движении.	1		
34	Бросок через бедро в движении.	1		
35	Переворот захватом двух рук	1		
36	Бросок «Отхват» в движении.	1		
37	Бросок через бедро в движении.	1		
38	Переворот захватом двух рук.	1		
39	Бросок «Зацеп изнутри».	1		
40	Переворот захватом за пояс и из под руки.	1		
41	Удержание со стороны головы.	1		
42	Бросок «Зацеп изнутри».	1		
43	Переворот захватом за пояс и из под руки.	1		
44	Удержание со стороны головы.	1		
45	Зачетное занятие	1		
46	Бросок «Зацеп изнутри».	1		
47	Переворот захватом за пояс и из под руки.	1		
48	Уходы с удержания со стороны головы.	1		
49	Бросок «Зацеп изнутри».	1		
50	Переворот захватом за пояс и из под руки.	1		
51	Переворот захватом за пояс и из под руки.	1		
52	Рычаг локтя через бедро от удержания сбоку.	1		
53	Переворот захватом за пояс и из под руки.	1		
54	Рычаг локтя через бедро от удержания сбоку.	1		
55	Рычаг локтя через бедро от удержания сбоку.	1		
56	Акробатические элементы	1		
57	Показательные выступления	1		
58	Бросок через бедро с захватом туловища.	1		
59	Бросок Передняя подсечка.	1		
60	Переворот захватом за пояс и из под руки.	1		
61	Рычаг локтя через бедро от удержания сбоку.	1		
62	Бросок через спину.	1		
63	Бросок Передняя подсечка.	1		
64	Бросок Боковая подсечка.	1		
65	Переворот «Рычаг».	1		

66	Бросок «Зацеп изнутри».	1		
67	Бросок «Отхват».	1		
68	Бросок через бедро.	1		
69	Бросок «Передняя подсечка в колено».	1		
70	Соревнование	1		
71	Тестирование	1		
72	Бросок через бедро в движении.	1		
73	Переворот захватом двух рук.	1		
74	Подвижные и спортивные игры	1		
75	Техника самостраховки	1		
76	Переворот захватом двух рук	1		
77	Бросок «Отхват» в движении.	1		
78	Бросок через бедро в движении.	1		
79	Переворот захватом двух рук.	1		
80	Бросок «Зацеп изнутри».	1		
81	Переворот захватом за пояс и из под руки.	1		
82	Удержание со стороны головы.	1		
83	Бросок «Зацеп изнутри».	1		
84	Переворот захватом за пояс и из под руки.	1		
85	Удержание со стороны головы.	1		
86	Показательные выступления	1		
87	Бросок «Отхват» в движении.	1		
88	Бросок через бедро в движении.	1		
89	Бросок Передняя подсечка.	1		
90	Переворот захватом за пояс и из под руки.	1		
91	Акробатические элементы	1		
92	Спортивные развивающие игры	1		
93	Бросок «Зацеп изнутри».	1		
94	Переворот захватом за пояс и из под руки.	1		
95	Переворот захватом за пояс и из под руки.	1		
96	Рычаг локтя через бедро от удержания сбоку.	1		
97	Переворот захватом за пояс и из под руки.	1		
98	Рычаг локтя через бедро от удержания сбоку.	1		
99	Соревнования	1		
100	Соревнования	1		
101	Соревнования	1		
102	Соревнования	1		
103	тестирование	1		
104	Зачетное занятие	1		

105	Итоговое занятие	1		
-----	------------------	---	--	--