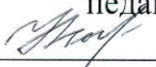
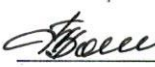



**ГБОУ «Дятьковская кадетская школа
имени Героя Советского Союза И.А. Кашина»**

<p>Рассмотрено/принято на заседании МО воспитателей и педагогов ДО  Н.В. Барбосова протокол № 1 от 26.08.2020 г.</p>	<p>Согласовано Зам. директора по ВР  Ф.В. Фомина 25.08.2020 г.</p>	<p>Утверждено Директор  приказу № 1 от 31.08.2020 г.</p>
---	---	---

**Дополнительная образовательная
общеразвивающая программа**

«Футбол»

Возраст обучающихся: 11-17 лет
Срок реализации: 1 год

Составитель: Мироненко А. И.,
педагог дополнительного образования

г. Дятьково
2020 год

ПОЯСНИТЕЛЬНАЯ ЗАПИСКА

Дополнительная общеобразовательная общеразвивающая программа «Футбол» физкультурно-спортивной направленности для 5-11 классов составлена на основании документов:

1) Федеральный Закон от 29 декабря 2012 № 273-ФЗ «Об образовании в Российской Федерации».

2) Концепция развития дополнительного образования детей (Распоряжение Правительства РФ от 4 сентября 2014 г. № 1726-р).

3) Постановление Главного государственного санитарного врача РФ от 04.07.2014 № 41 «Об утверждении СанПиН 2.4.4.3172-14 «Санитарно-эпидемиологические требования к устройству, содержанию и организации режима работы образовательных организаций дополнительного образования детей».

4) Письмо Минобрнауки России от 11.12.2006 г. № 06-1844 «О примерных требованиях к программам дополнительного образования детей».

5) Приказ Министерства просвещения Российской Федерации от 09.11.2018 № 196 «Об утверждении Порядка организации и осуществления образовательной деятельности по дополнительным общеобразовательным программам».

6) Письмо Минобрнауки России от 18.11.2015 г. № 09-3242 «О направлении информации по проектированию дополнительных общеразвивающих программ (включая разноуровневые программы)».

7) Приказ Министерства труда и социальной защиты РФ от 8 сентября 2015 г. № 613н «Об утверждении профессионального стандарта “Педагог дополнительного образования детей и взрослых”».

8) Устав ГБОУ «Дятьковская кадетская школа»

9) Учебный план ГБОУ «Дятьковская кадетская школа имени Героя Советского Союза И.А. Кашина» на 2020-2021 учебный год (приложение 1)

Уровень освоения- базовый.

Актуальность программы: футбол – игра универсальная. Она оказывает на организм всестороннее влияние. В процессе тренировок и игр у занимающихся футболом совершенствуется функциональная деятельность организма, обеспечивается правильное, физическое развитие, формируются такие положительные черты характера, как умение подчинять личные интересы интересам коллектива, взаимопомощь, активность, чувство ответственности, также занятия футболом – благодатная почва для развития координационных и кондиционных качеств и двигательных умений школьников.

Направленность дополнительной образовательной программы: физкультурно – спортивная.

Новизна данной программы заключается в том, что в данной программе разработана система поэтапного обучения и контроля, в результате которой дети получают расширенное представление об игре в футбол, овладевают основными навыками игры, осваивают счет, а по окончании обучения могут не только самостоятельно играть в футбол, но и реализовать объективное судейство, также в ходе обучения у учащихся формируется чувство необходимости в регулярных занятиях спортом.

Адресат программы-кадеты 5- 11 классов Дятьковской кадетской школы.

Цель: воспитание и привитие физической культуры, формирование здорового образа жизни у учащихся, воспитание престижности занятий спортом.

Задачи:

- укрепление здоровья и закаливание;
- совершенствование всесторонней физической подготовленности с преимущественным развитием быстроты, ловкости, скорости, выносливости;
- овладение основными техническими приемами игры, основами командной тактики игры;
- изучение и совершенствование техники и тактики игры;
- определение игрового места в составе команды;
- приобретение опыта участия в соревнованиях;
- развитие волевых качеств учащихся;

- формирование элементарных навыков судейства.

Условия реализации программы- Число занимающихся - 15 человек

Продолжительность занятий в группе 3 раза в неделю по 2 часа.

Сроки реализации программы дополнительно образования: 2020-2021г.г.

Планируемые результаты

Результатами программы являются показатели, характеризующие оздоровление и развитие детей:

- улучшение физических кондиций,
- рост уровня развития физических качеств,
- освоение основных приёмов и навыков игры в футбол,
- приобретение теоретических знаний, как основ здорового образа жизни,
- рост личностного развития ребёнка,
- умение ребёнком оценивать свои достижения,

В группе предусматривается сдача контрольных нормативов по общей физической и теоретической подготовке, определяется степень освоения детьми образовательных знаний, умений и навыков.

Ожидаемые результаты:

Ознакомление детей с основными техническими приёмами.

Сформирование у детей стойкого интереса к футболу.

Знание правил игры в футбол.

Укрепление здоровья учащихся, содействие их правильному физическому развитию и повышению работоспособности.

Развитие основных физических качеств.

Освоение учащимися простейших способов самоконтроля за физической нагрузкой.

Обладание элементарными теоретическими знаниями.

Привитие учащимся потребности в систематических занятиях футболом.

Учебно-тематический план занятий

№п/п	Содержание занятий (теория)	часы
1.	Инструктаж по технике безопасности на тренировке. Гигиенические знания и закаливание.	1
2.	Врачебный контроль и самоконтроль. Физиологические основы спортивной тренировки. Инструктаж по технике безопасности на тренировке.	1
3.	Общая и специальная физическая подготовка.	1
4.	Техническая подготовка. Тактическая подготовка.	1
5.	Психологическая подготовка.	1
6.	Правила игры.	1

Итого:		6
Практические занятия		
1.	Общая физическая подготовка	43
2.	Специальная физическая подготовка	20
3.	Техника игры	17
4.	Тактика игры	10
5.	Соревнования	6
Итого:		96
Всего часов:		102

Содержание программы.

Общая физическая подготовка.

Общеразвивающие упражнения без предметов.

- Упражнения для рук и плечевого пояса: сгибания и разгибания, вращения, махи, отведения и приведения, рывки. Упражнения выполняются на месте и в движении.
- Упражнения для мышц шеи: наклоны, повороты головы в различных направлениях.
- Упражнения для туловища: упражнения на формирование правильной осанки; в различных исходных положениях — наклоны, повороты туловища; в положении лежа — поднятие и опускание ног, круговые движения одной и обеих ног, поднятие и опускание туловища.
- Упражнения для ног: различные маховые движения ног, приседания на обеих и на одной ноге, выпады, выпады с дополнительными пружинящими движениями.
- Упражнения с сопротивлением: упражнения в парах — повороты и наклоны туловища, сгибание и разгибание рук, переталкивание, приседания, приседания с партнером, переноска партнера на спине и на плечах, элементы борьбы в стойке, игры с элементами сопротивления.

Упражнения с предметами.

- Упражнения с короткой и длинной скакалкой: на одной и обеих ногах прыжки с вращением скакалки вперед, назад; прыжки с поворотами, прыжки в приседе и полуприседе, прыжки с продвижением шагом и бегом.

- Упражнения с отягощением: упражнения с набивными мячами— броски, ловля в различных исходных положениях (стоя, сидя, лежа), с поворотами и приседаниями; броски и ловля мячей парами и группами (вес мячей 2—4 кг).
- Упражнения с гантелями, штангой, мешками с песком: сгибание и разгибание рук, повороты и наклоны туловища, поднимание на носки, приседания.

Акробатические упражнения.

Кувырки (вперед, назад и в стороны) в группировке, «полушпагат»; полет-кувырок вперед с места и с разбега, перевороты (в стороны и вперед).

Подвижные игры и эстафеты.

- Игры с мячом;
- игры с бегом, с элементами сопротивления, с прыжками, с метанием;
- эстафеты встречные и круговые с преодолением полосы препятствий из гимнастических снарядов, переноской, расстановкой и собиранием предметов, переноской груза, метанием в цель, бросками и ловлей мяча, прыжками и бегом в различных сочетаниях перечисленных элементов.

Легкоатлетические упражнения.

- Бег на 30, 60, 100, 200 м, а также на 400, 500, 800, 1500 м.
- Кроссы от 1000 до 3000 м (в зависимости от возраста).
- Прыжки в длину и в высоту с места и с разбега.
- Метания.

Специальная физическая подготовка.

Упражнения для развития силы.

- Приседания с отягощением (гантели, набивные мячи весом 2—4 кг, мешочки с песком 3—5 кг, диск от штанги, штанга для средней и старшей групп, вес штанги от 40 до 70% к весу спортсмена) с последующим быстрым выпрямлением.
- Подскоки и прыжки после приседа без отягощения и с отягощением.
- Приседание на одной ноге («пистолет») с последующим подскоком вверх.
- Лежа на животе - сгибание ног в коленях с сопротивлением партнера или резинового амортизатора (для укрепления мышц задней поверхности бедра).
- Броски набивного мяча ногой на дальность за счет энергичного маха ногой вперед.
- Удары по футбольному мячу ногами и головой на дальность.
- Вбрасывание футбольного и набивного мяча на дальность.
- *Для вратаря:* из упора стоя у стены одновременное и попеременное сгибание рук в лучезапястных суставах. То же, но передвижение на руках вправо (влево) по кругу (носки ног на месте).
- В упоре лежа хлопки ладонями.
- Упражнения для кистей рук с гантелями и кистевым амортизатором.
- Сжимание теннисного (резинового) мяча.
- Многократное повторение упражнений в ловле и бросках набивного мяча от груди двумя руками (особое внимание обращать на движения кистей и пальцев).
- Броски футбольного и набивного мячей одной рукой на дальность.
- Ловля набивных мячей, направляемых 2—3 партнерами с разных сторон, с последующими бросками.

Упражнения для развития быстроты.

- Повторное пробегание коротких отрезков (10—30 м) из различных исходных положений (лицом, боком и спиной к стартовой линии, сидя, лежа, находясь в положении широкого выпада, медленного бега, подпрыгивания или бега на месте и в разных направлениях).
- Бег с изменением направления (до 180°). Бег прыжками. Эстафетный бег. Бег с изменением скорости: после быстрого бега резко замедлить бег или остановиться, затем выполнить новый рывок в том же или другом направлении и т. д. Челночный бег 2x10 м, 4x5 м, 4x10 м, 2x15 м и т. п. Челночный бег, но отрезок вначале пробегается лицом вперед, а обратно — спиной и т. д. Бег боком и спиной вперед (на 10-20 м) наперегонки. Бег «змейкой» между расставленными в различном положении стойками, стоящими или медленно передвигающимися с помощью партнеров. Бег с быстрым изменением способа передвижения (например, быстрый переход от обычного бега на бег спиной вперед).
- Ускорения и рывки с мячом (до 30 м). Обводка препятствий (на скорость). Рывки к мячу с последующим ударом по воротам. Выполнение элементов техники в быстром темпе (например, остановка мяча с последующим рывком в сторону и ударом в цель).

Упражнения для развития ловкости.

Прыжки с разбега толчком одной и двух ног, стараясь достать высоко подвешенный мяч головой, ногой, рукой (для вратарей); то же, выполняя в прыжке поворот на 90—180°. Прыжки вперед с поворотом и имитацией ударов головой и ногами. Прыжки с места и с разбега с ударом головой по мячам, подвешенным на разной высоте. Кувырки вперед и назад, в сторону через правое и левое плечо. Жонглирование мячом в воздухе, чередуя удары различными частями стопы, бедром, головой. Ведение мяча головой. Подвижные игры: «Живая цель», «Салки мячом» и др.

Упражнения для развития специальной выносливости.

- Переменный и повторный бег с мячом.
- Двусторонние игры (для старшей группы). Двусторонние игры (команды играют в уменьшенном по численности составе). Игровые упражнения с мячом (трое против трех, трое против двух и т. п.) большой интенсивности.
- Комплексные задания: ведение и обводка стоек, передачи и удары по воротам, выполняемые в течение 3-10 мин. Например, повторные рывки с мячом с последующей обводкой нескольких стоек и ударами по воротам с увеличением длины рывка, количества повторений и сокращением интервалов отдыха между рывками.

Упражнения для формирования у юных футболистов умения двигаться без мяча.

- Бег: обычный, спиной вперед; скрестным и приставным шагом (вправо и влево), изменяя ритм за счет различной длины шагов и скорости движения. Ациклический бег (с повторным скачком на одной ноге).
- Прыжки: вверх, вверх-вперед, вверх-назад, вверх-вправо, вверх-влево, толчком двух ног с места и толчком на одной и двух ногах с разбега.
- Для вратарей: прыжки в сторону с падением перекатом. Повороты во время бега (вперед и назад) направо, налево и кругом (переступая и на одной ноге). Остановки во время бега — выпадом, прыжком и переступанием.

Группа 5 – 9 классы

Техника игры.

Удары по мячу ногой. Удары подъемом (внешней, внутренней частью и серединой), стопой (внутренней и внешней стороной) по неподвижному, катящемуся, прыгающему и летящему мячу. Удары пяткой (назад) по катящемуся мячу. Резаные удары (внутренней и внешней частью подъема по катящемуся вперед, навстречу и сбоку мячу). Удары с полулета (всеми способами). Удары по мячу головой. Удары серединой и боковой частью лба без прыжка и в прыжке с разбега по летящему с различной скоростью и траекторией мячу. Удары вниз и верхом, вперед, в стороны и назад (по ходу полета мяча), посылая мяч на короткое и среднее расстояние с пассивным и активным сопротивлением, с оценкой тактической обстановки перед выполнением удара. Резаные удары боковой частью лба. Перевод мяча лбом. Удары на точность.

Остановка мяча.

Остановка подошвой, внутренней и внешней стороной стопы катящегося и опускающегося мяча с поворотом на 90° (в зависимости от расположения игроков противника и создавшейся игровой обстановки). Остановка грудью летящего мяча с поворотом на 90°. Остановка опускающегося мяча бедром и лбом. Остановка изученными способами мячей, катящихся или летящих с различной скоростью и траекторией, с разных расстояний и направлений; на высокой скорости движения с последующим ударом или рывком.

Ведение мяча.

Ведение серединой подъема, носком и внутренней стороной стопы. Ложные движения (финты). При ведении имитировать остановку мяча подошвой или удар пяткой назад (без касания или с касанием мяча подошвой) и рывком вперед уйти с мячом. Быстро отвести мяч подошвой ноги под себя — уйти с мячом вперед. Быстро отвести мяч ногой под себя — повернуться и уйти с мячом в сторону или назад. При ведении неожиданно остановить мяч, оставив его партнеру, находящемуся за спиной, и уйти без мяча вперед, увлекая за собой соперника («скречивание»). Ложная передача мяча партнеру.

Отбор мяча.

Отбор мяча у соперника накладыванием стопы на мяч, выполняя ложные движения и вызывая противника на определенные действия с мячом с целью его отбора.

Вбрасывание мяча.

Вбрасывание из-за боковой линии с места — из положения, параллельного расположению ступней ног. Вбрасывание мяча изученными способами с разбега: на точность и дальность (по коридору шириной 2—3 м). Техника игры вратаря. Ловля в броске мяча, летящего в сторону от вратаря на высоте живота, груди, головы и колен. Ловля катящегося в сторону мяча в броске. Ловля катящегося и летящего на различной высоте мяча на выходе из ворот без падения, с падением и в броске. Ловля опускающихся и прыгающих мячей. Отбивание ладонями, пальцами рук в броске мячей, летящих в сторону от вратаря на высоте живота, груди, головы и колен. Отбивание ладонями, пальцами рук катящегося мяча в броске. Перевод мяча через перекладину ворот ладонями (двумя, одной) в прыжке. Броски мяча одной рукой с боковым замахом и снизу на точность и дальность. Бросок мяча одной рукой из-за плеча на дальность и точность. Выбивание мяча с рук и с полулета на точность и дальность. Выбивание мяча с земли и с рук на дальность и точность.

Тактика игры.

В нападении. Освобождение из-под опеки противника для получения мяча. Единоборство с соперниками, применяя обводку и ложные движения. Взаимодействие с партнерами при равном

соотношении и численном превосходстве защитников соперника, используя короткие и средние передачи. Атака со сменой и без смены мест флангом и через центр. «Скрещивание» и игра «в стенку». Тактические комбинации при выполнении стандартных положений.

В защите. Персональная опека и комбинированная оборона. Подстраховка и помощь партнеру. Действия при отражении атаки соперника при равном соотношении сил и при его численном преимуществе. Взаимодействие с вратарем. Выбор позиции и страховка партнера при атаке противника флангом и через центр. Организация оборонительных действий при введении мяча в игру из стандартных положений.

Тактика вратаря. Организация построения «стенки» при пробитии штрафного и свободного ударов вблизи своих ворот. Игра на выходах из ворот при ловле катящихся по земле и летящих на различной высоте мячей. Руководство партнерами по обороне. Комбинации с защитниками при введении мяча в игру ударом от ворот.

Судейская практика. Судейская практика проводится в ходе учебных игр.

Методические рекомендации.

Изучение теоретического материала осуществляется в форме 15—20-минутных бесед. При проведении бесед рекомендуется использовать наглядные пособия, учебные фильмы. Обучение техническим приемам рекомендуется начинать с выполнения их в наиболее простых условиях: удар по неподвижному мячу, ведение на малой скорости и т. д. Обучение ударам и остановкам мяча рекомендуется проводить одновременно. При обучении школьников технике владения мячом очень важно стремиться создать у них правильное зрительное представление о конкретном приеме.

Затем следует перейти к обучению сочетаниям технических приемов, которые наиболее часто встречаются в игре: остановка мяча — ведение — передача; остановка мяча с уходом в сторону — финт — ведение — передача и т. д. Наряду с этим усложняются и задачи, стоящие перед учащимися. Так, остановку мяча следует выполнять уже в движении — вперед, назад или в сторону, передачу мяча — низом или верхом, сильно или слабо и пр. Основное внимание при этом обращается на овладение, правильной двигательной структурой изучаемых приемов, а также на умение согласовывать свои действия с движением мяча.

Обучение тактике игры следует начинать со зрительной ориентировки. Надо научить учащихся постоянно наблюдать за расположением партнеров и соперников, оценивать обстановку и принимать решение до получения мяча или в момент его приема с тем, чтобы после овладения мячом начать действовать без задержки, в соответствии с принятым решением.

Обучение индивидуальным и групповым тактическим действиям проводится в группах по 2—3 человека при двустороннем взаимодействии защиты и нападения, когда одни выполняют атакующие действия (с мячом и без мяча), а другие — защитные действия. Обучение индивидуальным действиям также включает в себя упражнения в выборе позиции для получения мяча, «держании» соперника, своевременной передаче мяча, перехвате передачи, применении ведения, финтов и ударов по воротам.

Оценочные материалы

- соревнования;
- спортивные фестивали;
- спортивные массовые мероприятия любого уровня.

Сдача нормативов и тестов (в конце года):
- по физической подготовке;

- по технической подготовке.

Список литературы

1. Программа интегративного курса физического воспитания .М.Грибачева, В.Круглыхин. Москва, 2010г.
2. Футбол. Настольная книга детского тренера. А. Кузнецов. Москва, 2007г.
3. Мини-футбол в школе. С. Андреев, Э. Алиев. Москва, 2006г
- 4.Футбол. Настольная книга тренера (11 – 12 лет). А. Кузнецов. – М.: «Дрофа», 2011.
- 5.Спорт в школе. Футбол. И. Швыков. – М.: «Учитель», 2009.
- 6.Футбол. Основы игры. Самый короткий путь к изучению основ футбола. Д. Мтлки. М.: «Просвещение», 2009.